

# Premiers et derniers départs

## LIGNE R ROUBAIX

	PREMIER DÉPART	DERNIER DÉPART
<b>Direction Roubaix Eurotéléport</b>	lundi au samedi	dimanche et fêtes
- Gare Lille Flandres	05h35	06h55
		00h25
<b>Direction Gare Lille Flandres</b>		
- Roubaix Eurotéléport	05h25	06h55
		00h00

## LIGNE T TOURCOING




	PREMIER DÉPART	DERNIER DÉPART
<b>Direction Tourcoing Centre</b>	lundi au samedi	dimanche et fêtes
- Gare Lille Flandres	05h45	06h40
		00h35
<b>Direction Gare Lille Flandres</b>		
- Tourcoing Centre	05h35	06h40
		23h45

# Avec le tram, priorité aux avantages

## Avec le tram, tout est bien qui avance bien :

-  il circule 7 jours sur 7
-  sa fréquence importante vous permet de vous déplacer quand vous voulez
-  sa large amplitude horaire couvre tous vos déplacements

## Avec le tram, vous bougez connecté :

-  en station, les écrans vous donnent les horaires des départs en temps réel
-  dans les rames, des écrans LED vous indiquent les prochaines stations
-  des signaux sonores et visuels annoncent le mouvement des portes



Facebook



Twitter



www ilevia.fr



Applications  
Iphone / Google Play

# ilevia

LES TRANSPORTS  
DE LA MEL

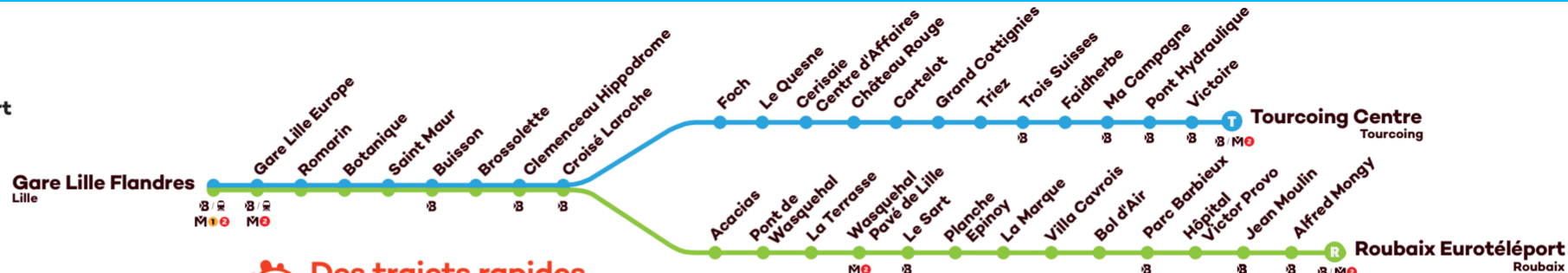
# Tram R T

les lignes • les horaires • les fréquences

# Les lignes de Tram

**R** Gare Lille Flandres ↔ Roubaix Eurotéléport

**T** Gare Lille Flandres ↔ Tourcoing Centre



## Des trajets rapides au cœur des villes

### Lille

Gare Lille Flandres > Croisé Laroche **11 min**

### Tourcoing

Gare Lille Flandres > Tourcoing Centre **30 min**

### Roubaix

Gare Lille Flandres > Roubaix Eurotéléport **30 min**

## FRÉQUENCES TRAM

	Gare Lille Flandres ↔ Croisé Laroche	Gare Lille Flandres ↔ T ou R
semaine	4 à 5 min	8 à 10 min
samedi	5 à 6 min	10 à 12 min
dimanche et fêtes	15 min	30 min
après 20h	10 à 15 min	20 à 30 min

## Correspondances

**M** Métro 1 2

**B** Bus

**T** Train